

UNIVERSIDAD NACIONAL FEDERICO VILLAREAL
FACULTAD DE CIENCIAS FINANCIERAS Y CONTABLES
UNIDAD DE INVESTIGACIÓN, INNOVACIÓN Y EMPRENDIMIENTO

INFORME FINAL 2022

**“INFERENCIA DE LA RECAUDACIÓN FISCAL EN LA REDUCCIÓN
DE LOS EFECTOS PANDÉMICOS Y POLÍTICOS DEL PAÍS”**

RESPONSABLE:

Cárdenas Cárdenas, Blanca Liliana

Miembros:

Yong Castañeda, Cristian Alberto

Kojachi Guizado Alejandro Emilio

Colaboradores

Vizcarra Palomino Jaime Cesar

LÍNEA DE INVESTIGACIÓN:

Economía pública e internacional

INDICE	
RESUMEN - ABSTRACT	3 - 4
INTRODUCCION	5 - 13
Descripción de la Realidad Problemática	
Antecedentes	
FORMULACION DEL PROBLEMA	14 - 15
Problema General	
Problemas Específicos	
Justificación e importancia	
MARCO TEORICO	16 - 18
Recaudación Fiscal	
Pandemia COVID 19	
Situación Política	
FORMULACION DE OBJETIVOS	19
Objetivo General	
Objetivos Específicos	
FORMULACION DE HIPOTESIS	20
Hipótesis General	
Hipótesis Especificas	
METODO	21 - 24
Tipo, Diseño y Ámbito	
Población y Muestra	
Unidad de Análisis	
Procedimientos	
RESULTADOS	25 - 52
Resultados	
Contrastación de Hipótesis	
DISCUSIÓN	53 - 55
CONCLUSIONES Y RECOMENDACIONES	55 - 58
Conclusiones	
Recomendaciones	
REFERENCIAS	59 - 63
ANEXOS	64 - 74
a.- Matriz de Consistencia	
b.- Instrumento de Encuesta y Cuestionario	
c.- Validación del Instrumento por expertos	
d.- Tabulación de Resultados	

RESUMEN

La investigación sobre el uso de la recaudación fiscal en la reducción de los efectos pandémicos y políticos en el país; tiene varias aristas, pensamos que las políticas estratégicas que debe establecer el gobierno para dar prioridad a las soluciones de los problemas que nos ha traído la pandemia y postpandemia con sus diferentes impactos directos en las empresas públicas/privadas y a la población son catastróficas; la paralización de las actividades económicas, la desaparición de más de 48% de Pymes, más del 85% de informalidad, los diferentes problemas políticos que suceden en nuestro país; han tenido un impacto negativo y agravante en la recaudación fiscal y ante la necesidad de aumentar la asistencia a los sistemas de salud, salir en salvataje de las empresas que han perdido lo que son sus operaciones en marcha o continua, agrava indiscutiblemente la planeación, organización y control de las mismas y poder reducir los efectos pandémicos y políticos continuos.

Aunque el gobierno ha emitido disposiciones legales para mitigar o reducir estos efectos; como prorrogas de plazos para los contribuyentes, disminución o relajación de aplicación de multas; el aspecto político sigue impactando día a día sobre la moral de la población. Es por eso nuestro objetivo principal es determinar que la inferencia de la recaudación fiscal influye en la reducción de los efectos pandémicos y políticos del país.

Palabras clave: Recaudación fiscal; efectos pandémicos, efectos políticos, en país

ABSTRACT

Research on the use of tax collection in reducing the pandemic and political effects in the country; it has several edges, we think that the strategic policies that the government must establish to give priority to solutions to the problems that the pandemic and post-pandemic have brought us with their different direct impacts on public/private companies and the population are catastrophic; the paralysis of economic activities, the disappearance of more than 48% of SMEs, more than 85% of informality, the different political problems that occur in our country; They have had a negative and aggravating impact on tax collection and, given the need to increase assistance to health systems, rescuing companies that have lost their ongoing or ongoing operations, unquestionably aggravates planning, organization and control of them and to be able to reduce the ongoing pandemic and political effects.

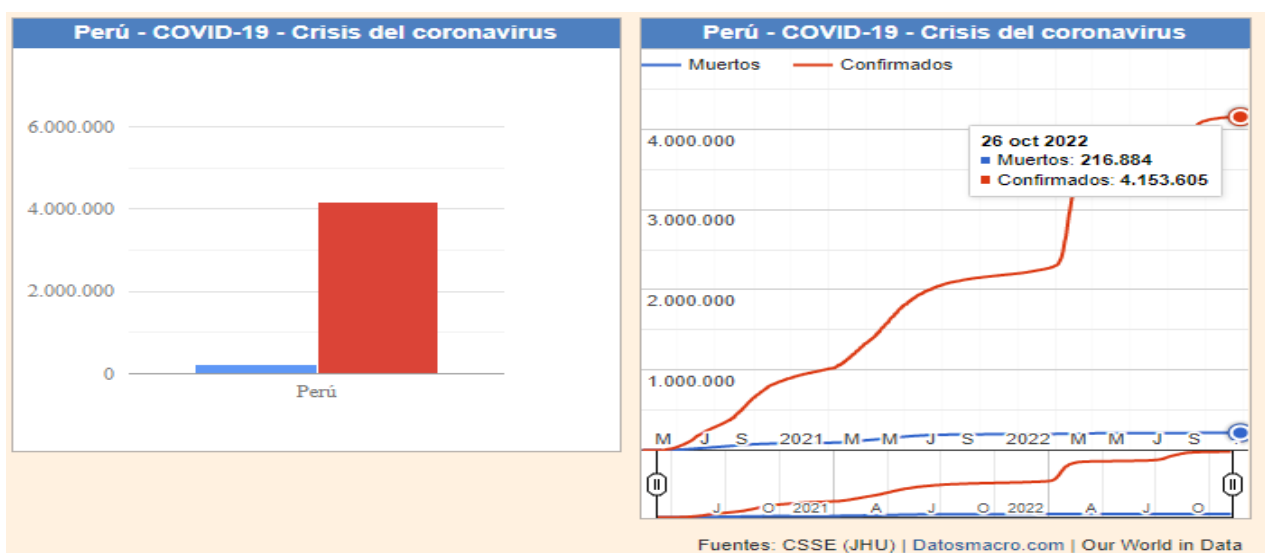
Although the government has issued legal provisions to mitigate or reduce these effects; such as extensions of deadlines for taxpayers, reduction or relaxation of the application of fines; the political aspect continues to impact day by day on the morale of the population. That is why our main objective is to determine that the inference of tax collection influences the reduction of the pandemic and political effects of the country.

Keywords: Tax collection; pandemic effects, political effects, in country

INTRODUCCIÓN

Descripción de la Realidad Problemática:

El problema se ha identificado en los efectos negativos de la pandemia covid19 acompañada de la situación política igualmente negativa que atraviesa el país; al respecto la pandemia con su variante Ómicron ha incrementado los contagios de las personas vacunadas incluso, claro siendo más nefasto sus efectos en las personas no vacunadas; toda esta situación deviene en mayores gastos de parte del Estado en los servicios médicos que facilita a través de consultas, entrega de medicamentos, hospitalizaciones, atención hospitalaria y otros gastos relacionados con la atención de las personas contagiadas.

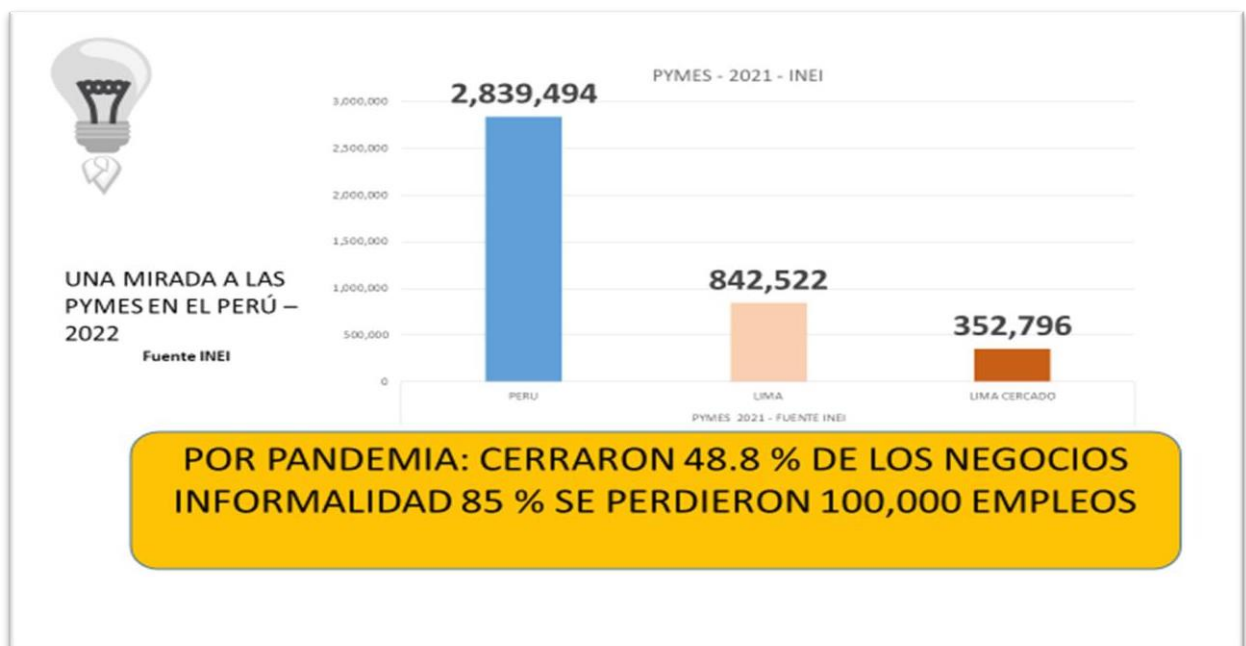


Fuente; Datosmacro.com actualizado a 26 octubre 2022.

A esta situación se suma la situación política del país, por un lado, el ejecutivo con crisis ministeriales, siendo que a la fecha y en menos de 16 meses han juramentado 70 ministros, 4 gabinetes, a uno le ha negado de facto por no aceptar al Presidente del Consejo de Ministros por estar involucrado en maltratos contra su esposa e hija y obligando al gobierno a cambiar

de Premier y de gabinete, siendo que el ultimo designado también viene enfrentando observaciones de parte de los opositores y del Ministerio Publico.

Los problemas que nos ha traído la pandemia y postpandemia con sus diferentes impactos directos en las empresas públicas/privadas y a la población son catastróficas; la paralización de las actividades económicas, la desaparición de más de 48% de Pymes, más del 85% de informalidad, los diferentes problemas políticos que suceden en nuestro país; han tenido un impacto negativo y agravante en la recaudación fiscal y ante la necesidad de aumentar la asistencia a los sistemas de salud, salir en salvataje de las empresas que han perdido lo que son sus operaciones en marcha o continua, agrava indiscutiblemente la planeación, organización y control de las mismas y poder reducir los efectos pandémicos y políticos continuos.



Fuente INEI. Pymes 2021- 2022

La recaudación tributaria ha venido siendo afectada considerablemente debido a los problemas de las empresas para seguir operando o haberse transformado de rubro y de modalidad hacia lo delibera. Nuevas metas y estrategias se han venido planteando; aunque el

gobierno ha emitido disposiciones legales para mitigar o reducir estos efectos; como prorrogas de plazos para los contribuyentes, disminución o relajación de aplicación de multas; el aspecto político sigue impactando día a día sobre la moral de la población.

Estadística de la Recaudación Tributaria en el Perú 2018 - 2022



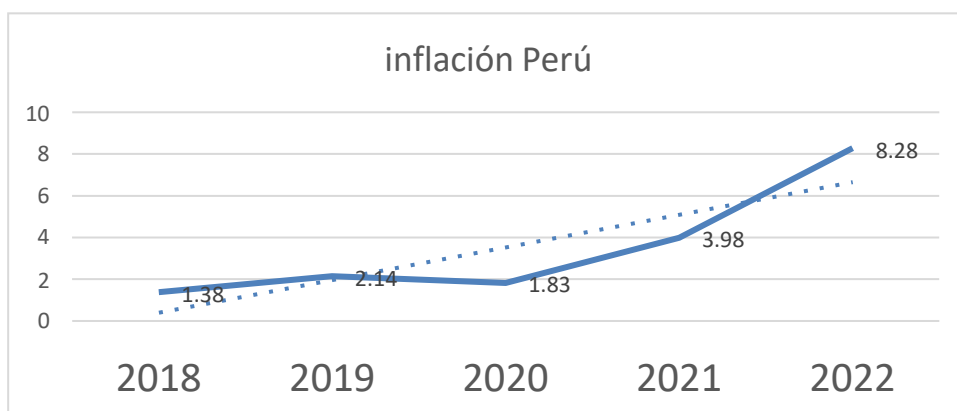
Fuente: Portal de la Superintendencia Nacional de Aduanas y Administración Tributaria
En Millones de soles.

Ingresos del Gobierno Central Consolidado 2019 – 2022 (proyectado)

Concepto	Total 2019	Total 2020	Total 2021	Acumulado al mes de julio 2021	Acumulado al mes de julio 2022	Var. real % 2022/2021	Var. real % 2022/2021 Mes Acum.
Total (I-II-III)	127,785.9	109,059.5	160,178.7	87,439.9	107,601.2	-0.5	14.6
I. Ingresos Tributarios del Gobierno Central	110,762.2	93,124.7	139,947.1	76,655.3	95,797.8	0.3	16.3
Impuesto a la Renta	44,015.4	38,166.7	54,877.0	33,214.3	47,323.6	-6.9	32.7
Primera Categoría	624.0	502.6	615.8	346.4	388.6	-1.6	4.5
Segunda Categoría	2,412.0	1,766.8	3,834.9	1,949.2	2,601.9	-60.8	24.9
Tercera Categoría	17,679.3	13,804.0	22,785.7	12,719.7	17,717.0	23.7	29.7
Cuarta Categoría	1,022.8	1,002.4	1,328.0	726.7	800.4	-8.4	2.6
- Cuenta Propia	69.6	50.5	78.1	42.6	50.8	14.4	10.8
- Cuenta Terceros	953.3	951.8	1,249.9	684.1	749.7	-3.7	2.1
Quinta Categoría	9,759.8	9,177.9	10,236.8	6,181.6	7,363.0	-9.5	10.9
No domiciliados	4,126.0	5,658.3	4,424.8	2,392.3	2,813.4	-28.9	9.6
Regularización	6,363.1	4,595.9	9,039.6	7,532.8	14,058.0	-73.5	73.7
- Personas Naturales	925.6	732.7	749.1	700.9	984.4	-42.4	30.8
- Personas Jurídicas	5,437.5	3,863.3	8,290.5	6,832.0	13,073.5	-75.0	78.1
Régimen Especial del Impuesto a la Renta	353.8	271.0	405.7	226.9	260.3	3.7	6.8
Régimen MYPE Tributario	1,408.8	1,167.9	1,341.5	989.9	1,155.2	6.4	8.8
Otras Rentas I/	256.8	219.8	264.2	148.6	165.6	-9.2	4.0
A la Producción y Consumo	71,935.3	62,371.8	87,319.0	47,484.6	54,808.7	1.0	7.5
Impuesto General a las Ventas	63,504.3	55,379.1	78,097.6	42,394.8	49,945.6	4.5	9.5
- Interno	37,891.7	32,707.9	42,608.0	23,802.1	27,195.5	2.0	6.4
Cuenta Propia	33,883.8	29,289.8	38,261.1	21,352.5	24,187.5	1.4	5.5
No Domiciliados	3,929.3	3,351.0	4,269.1	2,406.3	2,958.6	7.4	14.6
Otros I/	78.6	67.1	77.8	43.4	49.5	20.4	6.0
- Importaciones	25,612.6	22,671.2	35,489.6	18,592.7	22,650.1	7.4	13.4
Impuesto Selectivo al Consumo	8,216.5	6,920.5	9,138.4	5,056.3	4,868.1	-30.2	-10.1
- Combustible	3,211.9	2,969.7	3,648.0	2,088.3	1,395.8	-83.4	-37.6
Interno	1,441.1	888.6	989.9	564.2	350.1	-91.7	-41.5
Importaciones	2,070.7	2,081.1	2,658.1	1,524.1	1,035.7	-80.7	-36.2
- Otros bienes	5,004.6	3,950.8	5,490.4	2,967.9	3,482.4	8.9	9.2
Interno	3,827.9	3,141.0	4,293.9	2,352.4	2,781.8	13.0	10.0
Importaciones	1,176.7	809.8	1,196.5	615.5	700.6	-3.6	6.0
Otros a la Producción y Consumo I/	214.5	72.2	83.1	33.5	94.9	94.5	163.8
A la Importación	1,424.5	1,158.7	1,464.1	752.4	1,006.4	20.1	24.6
Otros Ingresos	11,438.0	8,609.8	16,110.5	6,699.9	7,669.7	-7.5	6.3

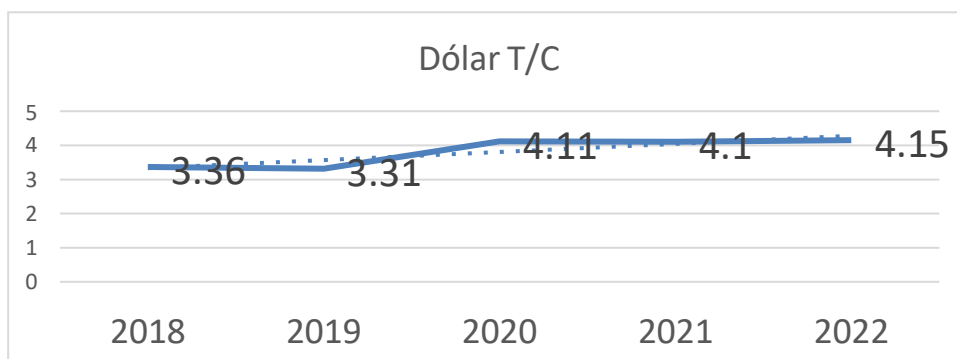
Fuente: Portal de la Superintendencia Nacional de Aduanas y Administración Tributaria
En Millones de soles.

En este trabajo consideramos que frente al nefasto problema pandémico como político que enfrenta el país, se tiene una gran fortaleza en la recaudación fiscal, que no será perfecta, sin embargo, ha facilitado y viene facilitado los ingresos que financian los problemas de salud de manera precaria y reducida y eso impacta en las variables de la inflación y el tipo de cambio del dólar; que es lo que golpea directamente en la población a través del aumento de la canasta básica familiar.



Fuente INEI. Índice de precios al consumidor

La Volatilidad cambiaria del dólar, impacta directamente en los alimentos que son de materia prima importada como el maíz, la gasolina y otros.



Fuente INEI. Tipos de cambio dólar. paralelo

A la fecha estas amenazas tanto de la post - pandemia como de la crisis política por la cual estamos pasando están presentes día a día, el presidente Castillo ha invocado Activar la Carta Democrática Interamericana en la OEA el 20 de octubre 2022 y esta organización ha decidido enviar una misión de alto nivel al Perú para que se pronuncie y evalúe la situación de nuestro país, lo cual acrecienta la crisis política y no se sabe cómo impactara en recaudación fiscal del 2022 ya que esta recién se verá reflejada directamente en las cifras en el Cierre contable de las empresas en marzo, abril del 2023.

En relación a la pandemia al cierre del año se estima que se iniciara una Quinta ola en la quincena de diciembre 2022, el incremento de casos reportados desde Loreto, Moquegua, Piura y Lima se pronuncia el Dr. Eduardo Ortega Guillen, director general del Centro Nacional de Epidemiología, Prevención y Control de Enfermedades del Minsa dice “Debo mencionar que es esperable que haya brotes durante un periodo y que esta iniciara quincena de diciembre”.

Antecedentes:

Quintanilla (2014) en su tesis para optar el grado académico de doctor Lima – Perú considera que:

La Recaudación fiscal se relaciona con el cobro de los tributos que la corresponden al Estado y que lo hace a través de las distintas entidades componentes de la Administración tributaria; dicha recaudación fiscal permite al Estado atender las necesidades de la población en lo social, educativo, salud, seguridad, entre otros; pero cuando los contribuyentes evaden sus obligaciones fiscales naturalmente no se tienen los ingresos y la recaudación disminuye limitando el cumplimiento de la misión del Estado.

Arias (2017) el cual considera que:

La recaudación fiscal es el arma que tiene el estado para llevar a cabo sus programas gubernamentales y la misma debe estar adecuadamente planeada, organizada, dirigida, coordinada y controlada de modo que efectivamente permita cumplir la misión al Estado. Pero en el lado adverso a la recaudación fiscal aparece la evasión y la elusión de impuestos que pueden considerarse como comportamientos llevados a cabo por los contribuyentes que desarrollan conductas elusivas y evasivas. Al respecto, la evasión fiscal se considera una actividad delincuenciales que debe ser perseguida por la Administración Fiscal y especialmente por la justicia.

Según López (2019) Señala que

El objetivo del Estado es recaudar la mayor cantidad de tributos de la población; sin embargo, eso que parece fácil en el papel es bien complejo y difícil en la realidad, debido a que de por medio se puede tener altos indicadores de evasión y elusión fiscal, lo que termina afectando el cumplimiento de los planes de un distrito, provincia, departamento, región y el país. En este trabajo se obtuvo el Coeficiente de Correlación (Rho de Spearman) del 87.70% lo que denotó que existe relación significativa entre la alta evasión y elusión y una reducida recaudación fiscal.

Díaz (2021) considera que:

Todo contribuyente y con cualquier actividad que realice es un potencial aportador a la recaudación fiscal del Estado. En su trabajo concluye que en las Mype estudiadas, la evasión tributaria tiene una relación significativa con la recaudación fiscal en el nivel de 0,01, con una asociación negativa moderada-fuerte, con un

coeficiente de correlación Rho de Spearman de 0,611, del mismo modo se establece que existe una correlación significativa entre los factores económicos y socioculturales de la evasión tributaria con la recaudación fiscal.

Para Huacho (2022) Tesis doctoral Universidad Andina del Cuzco considera que:

Lograr el aumento de la recaudación tributaria es un desafío muy grande ya que significa disponer de los recursos necesarios para la obtención y distribución de fuentes de ingresos y gastos para el desarrollo del país. La permanente lucha contra la evasión y elusión tributaria permitirá el desarrollo sostenible de la población, la realización de obras. El estado promueve que la recaudación obtenida a través de los impuestos sea suficiente para cubrir los gastos públicos. En nuestro país se aplica sobre las rentas de capital y consumo.

Según la Universidad de Lima (2020, abril 29) señala que:

Es un hecho que la pandemia de la covid19 como cualquier otra hace estragos en las economías de cualquier país, desde el más poderoso hasta el menos, al respecto los estimados más conservadores hablan de una caída del cinco por ciento del PBI, mientras que los más pesimistas calculan que esta puede ser de quince a veinte por ciento. Va a depender del ritmo con el cual se abra la economía y de qué tanto se pueda controlar la pandemia. Si bien logramos disminuir los niveles de pobreza en veinte años, esta podría subir entre veinticinco y treinta por ciento, a menos que se establezcan subsidios directos por un tiempo determinado.

Para Lozano (2020) Es un hecho que:

Es muy alto el impacto de la epidemia del Coronavirus (COVID-19) en la salud de las personas tanto las contagiadas como las no contagiadas; y desde luego es

igualmente, alto el impacto en la economía del país, de las empresas, de las personas; en buena cuenta dicha pandemia ha terminado afectando a todos. Al nivel gubernamental, sin una buena recaudación fiscal pre-pandemia no hubiera sido posible que los países dispongan de los medios para ir controlándolo.

Tarazona & Cuellar (2021) consideran

Como nefastas las consecuencias del covid19 en la economía mundial; puesto que desde el principio del año 2020 este virus fue reconocido por la Organización Mundial de la Salud (OMS) como una Pandemia., la cual viene teniendo un efecto puntual sobre el desarrollo de la población en factores sociales, ambientales monetarios y de infraestructura.

Según el Banco Mundial (2020, junio 08) señala que:

La pandemia del coronavirus estaría en gran parte hundiendo la economía mundial en la peor recesión desde la Segunda Guerra Mundial. “El impacto súbito y generalizado de la pandemia del coronavirus y las medidas de suspensión de las actividades que se adoptaron para contenerla han ocasionado una drástica contracción de la economía mundial, que, según las previsiones del Banco Mundial, se reducirá un 5,2 % este año”.

Para Barrutia, Silva & Sánchez (2021):

Es naturalmente evidente y notorio el impacto de la pandemia generada por la covid19 a nivel mundial, no solo en el aspecto de salud sino en la economía de los países. Los indicadores económicos del país fueron acelerados por las fuertes medidas adoptadas por el gobierno entre los meses de marzo y junio 2021. Al respecto aun cuando se mantuvo la tendencia exponencial creciente de los casos de contagio, se observó una recuperación de los indicadores

económicos. No siendo lo mismo en el caso del empleo formal que no se ha recuperado a los niveles previos al covid19.

Para Deloitte (2022), observa que:

La COVID-19 por sus efectos en la economía mundial nos pone en los diversos escenarios globales en función de su desarrollo de las economías de los países, como de las empresas y las propias familias. “Más allá del impacto sobre la vida de millones de personas en todo el mundo, la pandemia del nuevo coronavirus también ha asestado un duro golpe sobre la evolución de la economía a nivel global”,

Según la Fundación Jaime Guzmán (2021, enero 27) considera que “la corrupción es un mal que ha azotado los países de Latinoamérica y especialmente al Perú, el mismo que con su singular sistema político, se han suscitado numerosas mociones de vacancia como votos de confianza que han generado una inestabilidad en la política peruana”.

Para Larraín (2022, febrero 09) considera que:

Es un hecho que la inestabilidad política del Perú perjudicaría seriamente la economía en el año 2022. Dicha inestabilidad económica que puede presentar el Perú es preocupante por el malestar político persistente que podría afectar la actividad económica. El nuevo gabinete no logra cerrar la brecha entre la administración del presidente Castillo y otros partidos políticos. Asimismo, el nuevo gabinete deja de lado a la izquierda moderada en favor de figuras del ámbito político y técnico del partido Perú Libre lo cual acrecienta el malestar político y podría afectar la economía nacional.

FORMULACION DEL PROBLEMA.

Problema general:

¿De qué manera la inferencia de la recaudación fiscal influye en la reducción de los efectos pandémicos y políticos del país?

Problemas específicos

- a) ¿Cómo podrá inferir las políticas y estrategias de recaudación fiscal en la reducción de los efectos pandémicos y políticos del país?
- b) ¿Cómo podrá inferir la planeación eficiente de la recaudación fiscal en la reducción de los efectos pandémicos y políticos del país?
- c) ¿Cómo podrá inferir la organización eficiente de la recaudación fiscal en la reducción de los efectos pandémicos y políticos del país?
- d) ¿Cómo podrá inferir el control eficiente de la recaudación fiscal en la reducción de los efectos pandémicos y políticos del país?

Justificación e importancia:

Justificación

Esta investigación se justifica plenamente desde el punto de vista metodológico por cuanto parte de la existencia de un problema y sobre el mismo establece la alternativa de solución; luego generando sobre ambos las dimensiones e indicadores correspondientes que permitirán construir la investigación.

Asimismo, esta investigación se justifica plenamente en lo teórico, por cuanto trata importantes teorías como la recaudación fiscal, los efectos pandémicos de la covid19 y los efectos políticos que se suscitan en nuestro país.

Importancia

La importancia está dada por ser un tema de actualidad y también de especialidad contable por el lado de la recaudación fiscal, la cual forma parte de la función de los Contadores.

Nuestra investigación radica en medir el impacto de la pandemia y la crisis política en el país en las proyecciones de caída de los ingresos fiscales durante los años de pandemia y venideros con la posibilidad de ser un aproximado del 15%, ponemos en relevancia el enorme desafío de reconstruir un equilibrio adecuado entre los bajos ingresos fiscales recaudados y los gastos sociales cubriendo el área de salud e infraestructura y la medición del impacto en las finanzas públicas.

Sabemos que desde el inicio de la pandemia el Gobierno dispuso medidas tributarias para mitigar el impacto económico de la crisis, entre algunas de ellas la liberación de CTS, la de deducciones, de las AFPs, la prórroga del Impuesto a la renta a personas naturales y otras; nosotros como investigadores queremos dar un seguimiento a los planes y estrategias que se plantean y se deben seguir y llegar a conclusiones y recomendaciones que ayuden a razonar y conseguir medidas en armonía y por el bien del país.

MARCO TEORICO

Teorías sobre Recaudación Fiscal

Entre las **bases teóricas sobre recaudación fiscal** se tiene a: Gómez (2020) el cual que considera que la recaudación fiscal se refiere a los ingresos que tiene un Estado por los impuestos, contribuciones y tasas que cobra a los contribuyentes y que a la postre son la fuente de financiamiento de los sueldos que paga el Estado, bienes de compra el Estado y los servicios públicos que presta el estado en favor de la comunidad y que todo debe gestionarse en un marco de total transparencia.

Para Beltrán (2020) la recaudación fiscal consiste en:

El ejercicio de poder de cobro o recaudación que tiene el Estado sobre los tributos creados por la Constitución y la Ley y que son exigibles en una determinada periodicidad, debiendo para lo cual institucionalizarse dicha recaudación a través de la denominada Administración Tributaria que es la directamente encargada de recaudar y luego transferir al Ministerio de Economía y Finanzas; desde donde se comienzan a distribuir para el cumplimiento de la misión del Estado.

Por su parte Santolaya (2020) considera que:

Ya cobrar una deuda cualquiera entre personas es engorroso y problemático; una cosa así, pero potenciada sucede con el cobro de los ingresos que corresponden al Estado por los tributos que debe recaudar. Esto es así debido a que eventualmente podrían aparecer fraudes en la recaudación tributaria en forma de elusión tributaria y más avezadamente mediante la defraudación tributaria. De darse fraudes en cualquiera de sus modalidades, sin duda va retrasar por decir lo menos y disminuir por decir lo más los ingresos

procedentes de la recaudación fiscal de los tributos correspondientes al Estado.

En el entendimiento de Santolaya. (2021) la recaudación:

Se lleva a cabo en un proceso que previamente se ha configurado y que consiste en planear, organizar y controlar los ingresos provenientes de dicha recaudación. Siendo así tienen que darse los supuestos de recaudación tributaria, en el sentido que tienen que cumplirse los planes, organizarse los cobros por diferentes entidades de la Administración Tributaria y controlarse en forma previa, simultánea y posterior al proceso de cobro de los ingresos.

Teorías sobre la Pandemia Covid19

Yamara, (2020) quienes consideran que:

La declaración del virus COVID-19 como pandemia, por parte Organización Mundial de la salud (OMS) el día 11 de marzo de 2020 y la confirmación de que este flagelo sanitario ha desencadenado una crisis social y humana a nivel global, que ha generado caos e incertidumbre en todos los aspectos de la dinámica diaria del desempeño social, el mundo ahora es diferente de cómo lo conocíamos y ha entrado a un escenario de nueva normalidad en el desarrollo de las actividades diarias de los ciudadanos y los sistemas de salud, económicos, políticos, educativos, culturales, entre otros”.

Para Wikipedia (2020, mayo 20) la pandemia de COVID-19, conocida también como pandemia de coronavirus:

Es una pandemia actualmente en curso derivada de la enfermedad causada por el virus SARS-CoV-2. Inicialmente fue llamada «neumonía de Wuhan»,

puesto que los primeros casos fueron identificados en diciembre de 2019 en la ciudad china de Wuhan. La Organización Mundial de la Salud (OMS) la declaró una emergencia de salud pública de importancia internacional el 30 de enero de 2020 y la reconoció como una pandemia el 11 de marzo de 2020, cuando informó que había 4291 muertos y 118 000 casos en 114 países.

Teorías sobre Situación Política

Para Guevara (2021) la situación política es una determinada condición lograda en un determinado momento y que presenta el comportamiento de los poderes entre sí y también su interrelación con la comunidad y comprende la manera como perciben generalmente lo inversionistas como un momento para destinar o no capitales, comprende en si el aspecto social, económico, jurídico, tributario y otros

Se tiene al Ministerio de Economía y Finanzas (2022, febrero 15) “La política económica puede definirse como el conjunto de directrices y lineamientos mediante los cuales el Estado regula y orienta el proceso económico del país”. De otro lado la situación política es la condición que existe en un país en un determinado momento, pudiendo darse condiciones normales, de mucho riesgo, de riesgo moderado, etc. Para efecto de las inversiones es necesario tener una adecuada situación política que asegure gobernabilidad.

Para el Ministerio de Economía y Finanzas (2022, febrero 15) se tiene que la política social se configura como “el conjunto de directrices, orientaciones, criterios y lineamientos conducentes a la preservación y elevación del bienestar social, procurando que los beneficios del desarrollo alcancen a todas las capas de la sociedad con la mayor equidad”

. OBJETIVOS DE LA INVESTIGACIÓN.

Objetivo general:

Determinar que la inferencia de la recaudación fiscal influye en la reducción de los efectos pandémicos y políticos del país.

Objetivos específicos:

- a) Demostrar que la inferencia de las políticas y estrategias de recaudación fiscal influye en la reducción de los efectos pandémicos y políticos del país.
- b) Determinar la inferencia de la planeación eficiente de la recaudación fiscal en la reducción de los efectos pandémicos y políticos del país.
- c) Determinar la inferencia de la organización eficiente de la recaudación fiscal en la reducción de los efectos pandémicos y políticos del país
- d) Determinar la inferencia del control eficiente de la recaudación fiscal en la reducción de los efectos pandémicos y políticos del país.

HIPÓTESIS

Hipótesis general:

La inferencia de la recaudación fiscal influye en la reducción de los efectos pandémicos y políticos del país.

Hipótesis específicas:

a) Las políticas y estrategias de recaudación fiscal influyen en grado estadísticamente alto en la reducción de los efectos pandémicos y políticos del país.

b) La planeación eficiente de la recaudación fiscal influye en grado estadísticamente alto en la reducción de los efectos pandémicos y políticos del país.

c) La organización eficiente de la recaudación fiscal influye en grado estadísticamente alto en la reducción de los efectos pandémicos y políticos del país.

d) El control eficiente de la recaudación fiscal influye en grado estadísticamente alto en la reducción de los efectos pandémicos y políticos del país.

MÉTODO

Tipo: Esta investigación es de tipo aplicada y de nivel correlacional-causal; en la medida que se busca tener en cuenta la recaudación fiscal para solucionar el problema de la situación pandémica como política del país.

Diseño: Este es un trabajo de diseño no experimental, considerando que no se han manipulado los datos ni se han controlado los resultados. Este trabajo es de enfoque cuantitativo, por cuanto las variables como sus dimensiones e indicadores están expresadas numéricamente; por lo demás al tener hipótesis las mismas se han contrastado para obtener indicadores cuantitativos igualmente.

Ámbito espacial: Esta es una investigación cuyo ámbito espacial es el Perú.

Ámbito temporal: Es una investigación de actualidad 2022; aun cuando también se han tomado datos históricos.

Población

Debido a que la investigación es a nivel nacional se ha considerado un universo de 10,000 personas seleccionadas de los 24 departamentos, incluyendo a la provincia constitucional del Callao, para aplicar la técnica científica denominada encuesta cuyo cuestionario contiene preguntas relacionadas con las variables del trabajo en cuanto a sus dimensiones, indicadores, índices. La selección de estas personas se realizó proporcionalmente mediante el muestreo aleatorio estratificado por departamentos, tal como se muestra en la siguiente Tabla.

Distribución de personas por departamentos seleccionadas para el estudio.

Departamento		Población seleccionada	Muestra seleccionada
1	Amazonas	400	15
2	Áncash	400	15
3	Apurímac	400	15
4	Arequipa	400	15
5	Ayacucho	400	15
6	Cajamarca	400	15
7	Callao	400	10
8	Cusco	400	15
9	Huancavelica	400	15
10	Huánuco	400	15
11	Ica	400	15
12	Junín	400	15
13	La Libertad	400	15
14	Lambayeque	400	15
15	Lima	400	15
16	Loreto	400	15
17	Madre de Dios	400	15
18	Moquegua	400	15
19	Pasco	400	15
20	Piura	400	15
21	Puno	400	15
22	San Martín	400	15
23	Tacna	400	15
24	Tumbes	400	15
25	Ucayali	400	15
Total		N = 10,000	n = 370

Muestra:

A partir de la población fijada, en la sección 2.5, se seleccionó una muestra representativa $n = 370$ personas en edad y condición educacional de opinar respecto a las variables del de la investigación **“INFERENCIA DE LA RECAUDACIÓN FISCAL EN LA REDUCCIÓN DE LOS EFECTOS PANDÉMICOS Y POLÍTICOS DEL PAÍS”**. Para seleccionar esta muestra óptima de las personas se utilizó la fórmula del muestreo aleatorio simple siguiente:

$$n = \frac{Z^2 * p * q * N}{[(N - 1) * e^2 + Z^2 * p * q]}$$
$$n = \frac{1.96^2 * 0.5 * 0.5 * 10000}{[(10000 - 1) * 0.05^2 + 1.96^2 * 0.5 * 0.5]} = \dots$$

$$n = 370 \text{ personas}$$

Donde:

$N = 10000$ tamaño de la población.

$Z = 1.96$ es valor crítico de la distribución de probabilidades normal para un nivel de confiabilidad 95%.

$p = 0.5$ Probabilidad que el encuestado es hombre.

$q = 0.5$ Probabilidad que el encuestado es mujer.

$e = 5\%$ margen de error de aplicación del muestreo

$n = 370$ personas es el tamaño de la muestra.

Considerando la constante del factor de proporcionalidad de cada submuestra

$$n_i = \frac{n}{N} * N_i \text{ para } i = 1, 2, 3, \dots, 25$$

Donde:

$$\frac{n}{N} = \frac{370}{10000} = 0.037$$

$$n_1 = 0.037 * 400 = 14.8 \approx 15 \text{ personas.}$$

Similarmente para $n_2 = n_3 = \dots = n_{25} = 15$, excepto para el Callao se consideró 10 encuestados.

Los resultados de cada submuestra, n_i para $i=1,2,3,\dots, 25$, obtenida de cada departamento se muestran en la Tabla 1, columna del lado derecho.

Unidad de Análisis.

Técnicas de recolección de datos: Es una investigación que ha recolectado la data mediante toma de información bibliográfica electrónica y la encuesta aplicada a la muestra considerada para el trabajo.

Instrumento de recopilación de datos: Por su parte esta investigación ha utilizado como instrumento a la ficha bibliográfica electrónica para obtener información para el marco teórico y el cuestionario de encuesta para realizar las preguntas sobre las variables, y dimensiones de la investigación; dicho cuestionario estuvo conformado por 20 preguntas y se utilizó una Escala Likert de 5 alternativas.

Procedimiento de la investigación: La investigación ha permitido utilizar distintos procedimientos desde el punto de vista metodológico como teórico y práctico. Dentro de estos destaca el procedimiento de contratación de las hipótesis de la investigación para determinar el grado de asociación de las variables primero y luego la regresión para determinar la inferencia de la variable independiente sobre la variable dependiente del trabajo.

RESULTADOS

Hemos realizado dos encuestas una el primer semestre y otra en el segundo a través del **Google Form** para tener una mejor visión del año 2022. Las que han confirmado los resultados.

Análisis e interpretación de los resultados de la variable independiente

Resultado 1

Tabla 1

¿Considera usted que la recaudación fiscal está referida al cobro de los tributos que serán fuente de financiamiento del estado peruano y que se relaciona con la base tributaria y la presión fiscal correspondiente?

Nr	Alternativas	Cant	%
1	Totalmente no convencido	34	09.00
2	Parcialmente no convencido	00	0.00
3	Tengo pocos elementos para responder	00	00.00
4	Parcialmente convencido	00	00.00
5	Totalmente convencido	336	91.00
Total		370	100.00

Nota:

En relación con esta pregunta, los encuestados de manera mayoritaria apoyan la alternativa que favorece la investigación, por cuanto el 91% acepta que la recaudación fiscal está referida al cobro de los tributos que serán fuente de financiamiento del estado peruano y que se relaciona con la base tributaria y la presión fiscal correspondiente.

Resultado 2

Tabla 2

¿Estima usted que las políticas de recaudación fiscal son los grandes lineamientos para incrementar el cobro de tributos correspondientes a los sujetos tributarios?

Nr	Alternativas	Cant	%
1	Totalmente no convencido	37	10.00
2	Parcialmente no convencido	00	0.00
3	Tengo pocos elementos para responder	00	00.00
4	Parcialmente convencido	00	00.00
5	Totalmente convencido	333	90.00
Total		370	100.00

Nota:

En relación con esta pregunta, el 90% de los encuestados están totalmente convencidos que las políticas fiscales son de gran importancia para incrementar la base tributaria lo que impactara en aumentar los cobros a los sujetos tributarios o contribuyentes; solo el 10% no está de acuerdo lo cual favorece la investigación que estamos planteando,

Resultado 3

Tabla 3

¿Considera usted que las estrategias de recaudación fiscal son el conjunto de acciones para concretar la cobranza de los tributos de los sujetos obligados de acuerdo con las leyes tributarias?

Nr	Alternativas	Cant	%
1	Totalmente no convencido	25	07.00
2	Parcialmente no convencido	00	0.00
3	Tengo pocos elementos para responder	00	00.00
4	Parcialmente convencido	00	00.00
5	Totalmente convencido	345	93.00
Total		370	100.00

Nota:

En relación con esta pregunta, los encuestados en el 93% acepta que las estrategias de recaudación fiscal son el conjunto de acciones para concretar la cobranza de los tributos de los sujetos obligados de acuerdo con las leyes tributarias; eso significa que mayoritariamente apoyan la alternativa que favorece la investigación, solo el 8% no está de acuerdo con esta conclusión.

Resultado 4

Tabla 4

¿Estima usted qué la planeación eficiente de la recaudación fiscal es la previsión de una serie de elementos que ayudarán en la cobranza de los tributos de acuerdo con las normas tributarias?

Nr	Alternativas	Cant	%
1	Totalmente no convencido	31	08.00
2	Parcialmente no convencido	00	0.00
3	Tengo pocos elementos para responder	00	00.00
4	Parcialmente convencido	00	00.00
5	Totalmente convencido	339	92.00
Total		370	100.00

Nota:

En relación con esta pregunta, el 92% los encuestados acepta que la planeación eficiente de la recaudación fiscal es la previsión de una serie de elementos que ayudarán en la cobranza de los tributos de acuerdo con las normas tributarias; solo el 8% no esta de acuerdo con el fondo de esta pregunta; eso significa que en gran mayoría apoyan la investigación planteada.

Resultado 5

Tabla 5

¿Considera usted que el planeamiento tributario es el proceso que permite formular una serie de presupuestos sobre los tributos directos e indirectos que corresponde a los sujetos tributarios?

Nr	Alternativas	Cant	%
1	Totalmente no convencido	30	08.00
2	Parcialmente no convencido	00	0.00
3	Tengo pocos elementos para responder	00	00.00
4	Parcialmente convencido	00	00.00
5	Totalmente convencido	340	92.00
Total		370	100.00

Nota:

En relación con esta pregunta, el 92% de los encuestados acepta que el planeamiento tributario es el proceso que permite formular una serie de presupuestos sobre los tributos directos e indirectos que corresponde a los sujetos tributarios. Se debe tener en cuenta también el 8% que no está convencido. Consideramos que de manera mayoritaria favorece a nuestra investigación, pero teniendo en cuenta que siempre hay un recelo en algunos de los encuestados ya que los tributos son un tema controversial.

Resultado 6

Tabla 6

¿Estima usted que la organización eficiente de la recaudación fiscal se relaciona con la estructuración y las funciones de las dependencias que deben llevar a cabo la cobranza de los tributos?

Nr	Alternativas	Cant	%
1	Totalmente no convencido	32	09.00
2	Parcialmente no convencido	00	0.00
3	Tengo pocos elementos para responder	00	00.00
4	Parcialmente convencido	00	00.00
5	Totalmente convencido	338	91.00
Total		370	100.00

Nota:

En relación con esta pregunta, los encuestados mayoritariamente apoyan la alternativa que favorece la investigación, por cuanto el 91% acepta que la organización eficiente de la recaudación fiscal se relaciona con la estructuración y las funciones de las dependencias que deben llevar a cabo la cobranza de los tributos. El 9% no está convencido que hay un buen funcionamiento en las dependencias que tienen este trabajo.

Resultado 7

Tabla 7

¿Considera usted que el manual de organización y funciones es el documento que contiene todos los aspectos para llevar a cabo en forma eficiente la recaudación fiscal?

Nr	Alternativas	Cant	%
1	Totalmente no convencido	26	07.00
2	Parcialmente no convencido	00	0.00
3	Tengo pocos elementos para responder	00	00.00
4	Parcialmente convencido	00	00.00
5	Totalmente convencido	344	93.00
Total		370	100.00

Nota:

En relación con esta pregunta, los encuestados mayoritariamente apoyan la alternativa que favorece la investigación, por cuanto el 93% acepta que el Manual de organización y funciones (MOF) es el documento que contiene todos los aspectos para llevar a cabo en forma eficiente la recaudación fiscal. El 7% considera que el MOF, no contiene verdaderamente todos los aspectos que se deben tener en cuenta para ser eficiente en la recaudación fiscal.

Resultado 8

Tabla 8

¿Estima usted que el control eficiente de la recaudación fiscal consiste en llevar a cabo fiscalizaciones a las declaraciones y pagos que realizan los sujetos tributarios?

Nr	Alternativas	Cant	%
1	Totalmente no convencido	23	06.00
2	Parcialmente no convencido	00	0.00
3	Tengo pocos elementos para responder	00	00.00
4	Parcialmente convencido	00	00.00
5	Totalmente convencido	347	94.00
Total		370	100.00

Nota:

En relación con esta pregunta, los encuestados mayoritariamente apoyan la alternativa que favorece la investigación, por cuanto el 94% acepta que el control eficiente de la recaudación fiscal consiste en llevar a cabo fiscalizaciones a las declaraciones y pagos que realizan los sujetos tributarios. El 6% considera que no hay un buen control en la recaudación fiscal.

Resultado 9

Tabla 9

¿Considera usted que a mayor control se podría tener una mayor recaudación fiscal de los tributos directos e indirectos de los sujetos tributarios?

Nr	Alternativas	Cant	%
1	Totalmente no convencido	35	09.00
2	Parcialmente no convencido	00	0.00
3	Tengo pocos elementos para responder	00	00.00
4	Parcialmente convencido	00	00.00
5	Totalmente convencido	335	91.00
Total		370	100.00

Nota:

En relación con esta pregunta, el 91% de los encuestados acepta que a mayor control se podría tener una mayor recaudación fiscal de los tributos directos e indirectos de los sujetos tributarios lo que favorece la investigación, por cuanto de manera mayoritaria están totalmente convencidos de esta dicotomía.

Análisis e interpretación de los resultados de la variable dependiente

Resultado 10

Tabla 10

¿Estima usted que la mayor recaudación de tributos permitirá llevar a cabo programas socioeconómicos para reducir los efectos pandémicos y políticos en el Perú?

Nr	Alternativas	Cant	%
1	Totalmente no convencido	30	08.00
2	Parcialmente no convencido	00	0.00
3	Tengo pocos elementos para responder	00	00.00
4	Parcialmente convencido	00	00.00
5	Totalmente convencido	340	92.00
Total		370	100.00

Nota:

En relación con esta pregunta, el 92% de los encuestados acepta que la mayor recaudación de tributos permitirá llevar a cabo programas socioeconómicos para reducir los efectos pandémicos y políticos en el Perú; lo que favorece la investigación, por cuanto a un mayor ingreso estado podrá atender los problemas que enfrentamos en los estratos mas bajos, solo el 8% No está convencido que habrá una buena aplicación y ejecución de los presupuestos en ayuda a la población.

Resultado 11

Tabla 11

¿Considera usted es necesario que el estado como la sociedad se avoquen en reducir los efectos pandémicos en la salud física de la población peruana?

Nr	Alternativas	Cant	%
1	Totalmente no convencido	27	07.00
2	Parcialmente no convencido	00	0.00
3	Tengo pocos elementos para responder	00	00.00
4	Parcialmente convencido	00	00.00
5	Totalmente convencido	343	93.00
Total		370	100.00

Nota:

En relación con esta pregunta, los encuestados mayoritariamente apoyan la alternativa que favorece la investigación, por cuanto el 93% acepta que es necesario que el estado como la sociedad se avoquen en reducir los efectos pandémicos en la salud física de la población peruana. A través de ayudas psicológicas se llegará a la población afectada y que considera que no ha sido atendida con prontitud.

Resultado 12

Tabla 12

¿Estima usted qué la reducción de los efectos pandémicos en la salud física se puede llevar a cabo con mayores recursos para la vacunación, infraestructura hospitalaria y mejores servicios hospitalarios en el Perú?

Nr	Alternativas	Cant	%
1	Totalmente no convencido	30	08.00
2	Parcialmente no convencido	00	0.00
3	Tengo pocos elementos para responder	00	00.00
4	Parcialmente convencido	00	00.00
5	Totalmente convencido	340	92.00
Total		370	100.00

Nota:

En relación con esta pregunta, el 92% de los encuestados acepta que la reducción de los efectos pandémicos en la salud física se puede llevar a cabo con mayores recursos para la vacunación, infraestructura hospitalaria y mejores servicios hospitalarios en el Perú. El 8% no está convencido que se utilice adecuadamente los recursos y se ve en la población el no interés en la vacunación en un porcentaje significativo. La respuesta mayoritaria de los encuestados apoya la alternativa que favorece la investigación.

Resultado 13

Tabla 13

¿Considera usted que la mayor recaudación fiscal podrá derivarse a combatir los efectos negativos de la pandemia en la salud mental de los peruanos?

Nr	Alternativas	Cant	%
1	Totalmente no convencido	28	08.00
2	Parcialmente no convencido	00	0.00
3	Tengo pocos elementos para responder	00	00.00
4	Parcialmente convencido	00	00.00
5	Totalmente convencido	342	92.00
Total		370	100.00

Nota:

En relación con esta pregunta, el 92% de los encuestados acepta que la mayor recaudación fiscal podrá derivarse a combatir los efectos negativos de la pandemia en la salud mental de los peruanos. Mayoritariamente apoyan la alternativa que favorece la investigación, por cuanto la población esta consiente que ya no seremos los mismos después de la pandemia, esta alterara de alguna manera el comportamiento de la población.

Resultado 14

Tabla 14

¿Estima usted qué es urgente la solución de los efectos pandémicos en la salud mental de la población peruana?

Nr	Alternativas	Cant	%
1	Totalmente no convencido	30	08.00
2	Parcialmente no convencido	00	0.00
3	Tengo pocos elementos para responder	00	00.00
4	Parcialmente convencido	00	00.00
5	Totalmente convencido	340	92.00
Total		370	100.00

Nota:

En relación con esta pregunta, los encuestados mayoritariamente apoyan la alternativa que favorece la investigación, por cuanto el 92% acepta que es urgente la solución de los efectos pandémicos en la salud mental de la población peruana. Todos han pensado en los efectos económicos de la pandemia en la población, ya se están dando cuenta que va haber un impacto negativo en la salud mental de la población y que esta debe atenderse de manera oportuna y eficaz.

Resultado 15

Tabla 15

¿Considera usted que la pandemia ha originado grandes efectos negativos en el aspecto económico de las familias, las empresas e incluso del Estado peruano?

Nr	Alternativas	Cant	%
1	Totalmente no convencido	37	10.00
2	Parcialmente no convencido	00	0.00
3	Tengo pocos elementos para responder	00	00.00
4	Parcialmente convencido	00	00.00
5	Totalmente convencido	333	90.00
Total		370	100.00

Nota:

En relación con esta pregunta, los encuestados mayoritariamente apoyan la alternativa que favorece la investigación, por cuanto el 90% acepta que la pandemia ha originado grandes efectos negativos en el aspecto económico de las familias, las empresas e incluso del Estado peruano. Muchas familias viven del día a día en sus ingresos y el no salir a trabajar ha impactado terriblemente en su economía, las enfermedades, la atención hospitalaria y los gastos de vivienda y comida no han sido cubiertas ni con los bonos otorgados por el gobierno que no llego a todos .

Resultado 16

Tabla 16

¿Estima usted qué la mayor recaudación fiscal será de gran ayuda para revertir el efecto de la contracción de la economía peruana?

Nr	Alternativas	Cant	%
1	Totalmente no convencido	44	12.00
2	Parcialmente no convencido	00	0.00
3	Tengo pocos elementos para responder	00	00.00
4	Parcialmente convencido	00	00.00
5	Totalmente convencido	326	88.00
Total		370	100.00

Nota:

En relación con esta pregunta, los encuestados mayoritariamente apoyan la alternativa que favorece la investigación, por cuanto el 88% acepta que la mayor recaudación fiscal será de gran ayuda para revertir el efecto de la contracción de la economía peruana. Siempre y cuando el gobierno del presidente Castillo gaste adecuadamente estos ingresos y sea distribuido equitativamente entre los más necesitados.

Resultado 17

Tabla 17

¿Considera usted que la pandemia ha originado efectos negativos en el desarrollo social de la población peruana?

Nr	Alternativas	Cant	%
1	Totalmente no convencido	30	08.00
2	Parcialmente no convencido	00	0.00
3	Tengo pocos elementos para responder	00	00.00
4	Parcialmente convencido	00	00.00
5	Totalmente convencido	340	92.00
Total		370	100.00

Nota:

En relación con esta pregunta, los encuestados mayoritariamente apoyan la alternativa que favorece la investigación, por cuanto el 92% acepta que la pandemia ha originado efectos negativos en el desarrollo social de la población peruana. Muchos jóvenes se han visto retrasados en sus aspiraciones de estudio, los que tenían beca en el extranjero no pudieron viajar y los que estaban afuera del país se quedaron varados y sin recursos otros perdieron su trabajo, muchos empresarios han quebrado y hay 85% de informalidad.

Resultado 18

Tabla 18

¿Estima usted que la mayor recaudación fiscal podrá contribuir a la solución de los efectos negativos que ha originado la pandemia en los grupos sociales del país?

Nr	Alternativas	Cant	%
1	Totalmente no convencido	30	08.00
2	Parcialmente no convencido	00	0.00
3	Tengo pocos elementos para responder	00	00.00
4	Parcialmente convencido	00	00.00
5	Totalmente convencido	340	92.00
Total		370	100.00

Nota:

En relación con esta pregunta, los encuestados mayoritariamente apoyan la alternativa que favorece la investigación, por cuanto el 92% acepta que la mayor recaudación fiscal podrá contribuir a la solución de los efectos negativos que ha originado la pandemia en los grupos sociales del país. Como se puede colegir siempre y cuando se acabe este enfrentamiento de poderes y se pongan a trabajar ya por el Perú.

Contrastación de la hipótesis general

Hipótesis nula:

H0: La recaudación fiscal **NO** infliere en grado estadísticamente alto en la reducción de los efectos pandémicos y políticos del país.

Hipótesis Alternativa:

H1: La recaudación fiscal infliere en grado estadísticamente alto en la reducción de los efectos pandémicos y políticos del país.

Tabla 19

Correlación entre las variables de la hipótesis general

Variables de la Hipótesis	Correlación y Grado de significancia	Recaudación fiscal	Reducción de los efectos pandémicos y políticos
Recaudación fiscal	Correlación de Spearman	100%	95.40%
	Valor de significancia		1.30%
	Muestra	370	370
Reducción de los efectos pandémicos y políticos	Correlación de Spearman	95.40%	100%
	Sig. (bilateral)	1.30%	
	Muestra	370	370

Nota: La Correlación de Spearman mide el grado de asociación entre las variables de las hipótesis, el mismo que es igual a 95.40%; lo que comprueba que la asociación es alta y significativa. Asimismo, se tiene un razonable valor de significancia igual a 1.30%, porcentaje que es menor al margen de error propuesto del 5.00%, lo que estadísticamente permite rechazar la hipótesis nula y aceptar la hipótesis alternativa. Dichos valores se deben a la lógica y criterio del trabajo realizado.

Tabla 20

Correlación de Spearman y regresión lineal de la hipótesis general

Modelo	Correlación (R)	Regresión (R cuadrado)
1	95.40%	91.01%

Nota: La Regresión lineal proporciona el Coeficiente de Determinación Lineal (R cuadrado) igual a 91.01%; lo que estadísticamente indica la influencia que tiene la variable independiente: sobre la dependiente en el contexto del trabajo desarrollado.

Se concluye que la recaudación fiscal infiere en grado estadísticamente alto en la reducción de los efectos pandémicos y políticos del país.

Contrastación de la hipótesis específica a)

Hipótesis nula:

H0: Las políticas y estrategias de recaudación fiscal **NO** influyen en grado estadísticamente alto en la reducción de los efectos pandémicos y políticos del país.

Hipótesis alternativa:

H1: Las políticas y estrategias de recaudación fiscal influyen en grado estadísticamente alto en la reducción de los efectos pandémicos y políticos del país.

Tabla 21

Correlación entre las variables de la hipótesis específica a)

Variabes de la Hipótesis	Correlación y Grado de significancia	Políticas y estrategias de recaudación fiscal	Reducción de los efectos pandémicos y políticos
Políticas y estrategias de recaudación fiscal	Correlación		95.63%
	de Spearman	100%	
	Valor de significancia		1.95%
	Muestra	370	370
Reducción de los efectos pandémicos y políticos	Correlación	95.63%	100%
	de Spearman		
	Sig. (bilateral)	1.95%	
	Muestra	370	370

Nota: La Correlación de Spearman mide el grado de asociación entre las variables de las hipótesis, el mismo que es igual a 95.63%; lo que comprueba que la asociación es alta y significativa. Asimismo, se tiene un razonable valor de significancia igual a 1.95%, porcentaje que es menor al margen de error propuesto del 5.00%, lo que estadísticamente permite rechazar la hipótesis nula y aceptar la hipótesis alternativa. Dichos valores se deben a la lógica y criterio del trabajo realizado.

Tabla 22

Correlación de Spearman y regresión lineal de la hipótesis específica a)

Modelo	Correlación (R)	Regresión (R cuadrado)
1	95.63%	91.45%

Nota: La Regresión lineal proporciona el Coeficiente de Determinación Lineal (R cuadrado) igual a 91.45%; lo que estadísticamente indica la influencia que tiene la variable independiente: sobre la dependiente en el contexto del trabajo desarrollado.

Se concluye que las políticas y estrategias de recaudación fiscal infieren en grado estadísticamente alto en la reducción de los efectos pandémicos y políticos del país.

Contrastación de la hipótesis específica b)

Hipótesis nula:

H0: La planeación eficiente de la recaudación fiscal **NO** influye en grado estadísticamente alto en la reducción de los efectos pandémicos y políticos del país.

Hipótesis Alternativa:

H1: La planeación eficiente de la recaudación fiscal influye en grado estadísticamente alto en la reducción de los efectos pandémicos y políticos del país.

Tabla 23

Correlación entre las variables de la hipótesis específica b)

VARIABLES DE LA HIPÓTESIS	CORRELACIÓN Y GRADO DE SIGNIFICANCIA	PLANEACIÓN EFICIENTE DE LA RECAUDACIÓN FISCAL	REDUCCIÓN DE LOS EFECTOS PANDÉMICOS Y POLÍTICOS
Planeación eficiente de la recaudación fiscal	Correlación de Spearman	100%	94.90%
	Valor de significancia		1.32%
	Muestra	370	370
Reducción de los efectos pandémicos y políticos	Correlación de Spearman	94.90%	100%
	Sig. (bilateral)	1.32%	
	Muestra	370	370

Nota: La Correlación de Spearman mide el grado de asociación entre las variables de las hipótesis, el mismo que es igual a 94.90%; lo que comprueba que la asociación es alta y significativa. Asimismo, se tiene un razonable valor de significancia igual a 1.32%, porcentaje que es menor al margen de error propuesto del 5.00%, lo que estadísticamente permite rechazar la hipótesis nula y aceptar la hipótesis alternativa. Dichos valores se deben a la lógica y criterio del trabajo realizado.

Tabla 24

Correlación de Spearman y regresión lineal de la hipótesis específica b)

Modelo	Correlación (R)	Regresión (R cuadrado)
1	94.90%	90.06%

Nota: La Regresión lineal proporciona el Coeficiente de Determinación Lineal (R cuadrado) igual a 90.06%; lo que estadísticamente indica la influencia que tiene la variable independiente: sobre la dependiente en el contexto del trabajo desarrollado.

Se concluye que la planeación eficiente de la recaudación fiscal infiere en grado estadísticamente alto en la reducción de los efectos pandémicos y políticos del país.

Contrastación de la hipótesis específica c)

Hipótesis nula:

H0: La organización eficiente de la recaudación fiscal **NO** influye en grado estadísticamente alto en la reducción de los efectos pandémicos y políticos del país

Hipótesis Alternativa:

H1: La organización eficiente de la recaudación fiscal influye en grado estadísticamente alto en la reducción de los efectos pandémicos y políticos del país

Tabla 25

Correlación entre las variables de la hipótesis específica c)

VARIABLES DE LA HIPÓTESIS	CORRELACIÓN Y GRADO DE SIGNIFICANCIA	ORGANIZACIÓN EFICIENTE DE LA RECAUDACIÓN FISCAL	REDUCCIÓN DE LOS EFECTOS PANDÉMICOS Y POLÍTICOS
Organización eficiente de la recaudación fiscal	Correlación de Spearman	100%	94.62%
	Valor de significancia		2.01%
	Muestra	370	370
Reducción de los efectos pandémicos y políticos	Correlación de Spearman	94.62%	100%
	Sig. (bilateral)	2.01%	
	Muestra	370	370

Nota: La Correlación de Spearman mide el grado de asociación entre las variables de las hipótesis, el mismo que es igual a 94.62%; lo que comprueba que la asociación es alta y significativa. Asimismo, se tiene un razonable valor de significancia igual a 2.01%, porcentaje que es menor al margen de error propuesto del 5.00%, lo que estadísticamente permite rechazar la hipótesis nula y aceptar la hipótesis alternativa. Dichos valores se deben a la lógica y criterio del trabajo realizado.

Tabla 26

Correlación de Spearman y regresión lineal de la hipótesis específica c)

Modelo	Correlación (R)	Regresión (R cuadrado)
1	94.62%	89.53%

Nota: La Regresión lineal proporciona el Coeficiente de Determinación Lineal (R cuadrado) igual a 89.53%; lo que estadísticamente indica la influencia que tiene la variable independiente: sobre la dependiente en el contexto del trabajo desarrollado.

Se concluye que la organización eficiente de la recaudación fiscal infiere en grado estadísticamente alto en la reducción de los efectos pandémicos y políticos del país

Contrastación de la hipótesis específica d)

Hipótesis nula:

H0: El control eficiente de la recaudación fiscal **NO** infiere en grado estadísticamente alto en la reducción de los efectos pandémicos y políticos del país

Hipótesis Alternativa:

H1: El control eficiente de la recaudación fiscal infiere en grado estadísticamente alto en la reducción de los efectos pandémicos y políticos del país

Tabla 27

Correlación entre las variables de la hipótesis específica d)

Variab les de la Hipótesis	Correlación y Grado de significancia	Control eficiente de la recaudación fiscal	Reducción de los efectos pandémicos y políticos
Control eficiente de la recaudación fiscal	Correlación de Spearman	100%	96.10%
	Valor de significancia		0.9234%
	Muestra	370	370
Reducción de los efectos pandémicos y políticos	Correlación de Spearman	96.10%	100%
	Sig. (bilateral)	0.9234%	
	Muestra	370	370

Nota: La Correlación de Spearman mide el grado de asociación entre las variables de las hipótesis, el mismo que es igual a 96.10%; lo que comprueba que la asociación es alta y significativa. Asimismo, se tiene un razonable valor de significancia igual a 0.9234%, porcentaje que es menor al margen de error propuesto del 5.00%, lo que estadísticamente permite rechazar la hipótesis nula y aceptar la hipótesis alternativa. Dichos valores se deben a la lógica y criterio del trabajo realizado.

Tabla 28

Correlación de Spearman y regresión lineal de la hipótesis específica d)

Modelo	Correlación (R)	Regresión (R cuadrado)
1	96.10%	92.35%

Nota: La Regresión lineal proporciona el Coeficiente de Determinación Lineal (R cuadrado) igual a 92.35%; lo que estadísticamente indica la influencia que tiene la variable independiente: sobre la dependiente en el contexto del trabajo desarrollado.

Se concluye que el control eficiente de la recaudación fiscal infiere en grado estadísticamente alto en la reducción de los efectos pandémicos y políticos del país.

DISCUSION:

La discusión se llevó a cabo con el sustento en los principales resultados obtenidos mediante las encuestas para las variables de investigación como sigue:

Discusión de los resultados de la Variable independiente Recaudación Fiscal:

- El 91.33% de los encuestados está totalmente convencido que la recaudación fiscal es una necesidad imperante para todos los gobiernos y se relaciona directamente con la base tributaria y la presión fiscal; por lo cual se deben plantear políticas claras y estrategias adecuadas para que se lleven a cabo de manera eficiente y eficaz. Estas son utilizadas como fuente de financiamiento del estado peruano para consolidar los presupuestos de las entidades públicas para su uso en obras, minimizar avatares sociales y desarrollar económicamente al país. Este resultado concuerda con el 84% de los resultados de la tesis Quintanilla (2014) La Evasión Tributaria y su impacto en la Recaudación Fiscal en el Perú y Latinoamérica (Tesis doctor en Contabilidad y Finanzas) Universidad De San Martin de Porres, Lima- Perú. Ambos resultados favorecen a la investigación desarrollada y concuerdan con la importancia de la Recaudación Fiscal y la aplicación de una adecuada política fiscal para una mejor redistribución de los fondos.
- En relación a la planeación organización y control de la Recaudación Fiscal tenemos 92.16 %, está totalmente convencido que un eficiente proceso de planeación redundara de manera adecuada a concretar un incremento del cobro de los tributos. Detallando claramente las políticas y estrategias a llevar a cabo el ente recaudador debe desarrollar y fomentar la estructuración de todos sus niveles relacionados con la organización, el control y seguimiento; a través de difusiones claras y precisas sobre las fiscalizaciones seguidas a los contribuyentes. Lo que concuerda con Huacho

(2022) en su tesis: Configuración de un enfoque fiscal retributivo y su incidencia en la recaudación tributaria en el Perú. (tesis doctor en derecho), Universidad Andina del Cuzco – Perú que desarrolla el desafío de los gobiernos de lograr incrementar la recaudación y disponer de los recursos necesarios para la atención de los objetivos y metas del estado.

Discusión de los resultados de la Variable dependiente:

- El 92.20%, de los encuestados está totalmente convencido que una mayor recaudación fiscal derivara o permitirá llevar a cabo programas socioeconómicos para la reducción de los efectos pandémicos y políticos en el Perú; El estado debe intervenir de manera adecuada y eficaz en la atención de la salud física y mental de la población en una era post – pandemia; de acuerdo también con la opinión de Lozano (2020) en la Revista de Neuro -Psiquiatría versión impresa ISSN 0034- 8597, Impacto de la epidemia del coronavirus (COVID -19) en la salud mental del personal de salud y en la población general de China; donde se mide los efectos tales como el estrés, ansiedad, síntomas depresivos, insomnio, ira y temor post pandemia. El estado debe mitigar estos efectos en su población para lo cual necesita tener una adecuada recaudación fiscal e ingresos públicos. Datos macro (2022) 26 octubre, mas 200,000 muertos, más de 4 millones de infectados y a portas de una Quinta Ola de la pandemia que afectara a la población; que debe ser enfrentada y atendida por el estado por lo cual necesitara de una eficiente política de recaudación fiscal. Datos que afianzan nuestra investigación.
- Sobre el efecto económico y político social un 90.5 está totalmente convencido que la pandemia ha originado efectos negativos en las familias y las empresas. Según el INEI (2021), el 48% de empresas cerraron, hay una informalidad del 85% y más 100,000 empleos perdidos, son los efectos directos que nos ha traído esta pandemia.

De manera indirecta el INEI (2022) desarrolla que hay una inflación anual del 8.28% la más grande en los últimos años; también el tipo de cambio está cerrando para el 2022 aproximadamente en 3.90, los problemas entre el Ejecutivo y el Legislativo, la presentación de la Cuestión de Confianza presentada, la visita de la Comisión de la OEA y la solicitud de vacancia del presidente de la República; son efectos económicos y sociales políticos que nos afectan y no sabemos cómo terminara todo. Al final de nuestra investigación que es de año 2022, los porcentajes y situaciones que describimos afianzan de manera positiva nuestra investigación sobre una inferencia de la Recaudación fiscal en la reducción de los efectos pandémicos y políticos en el Perú.

CONCLUSIONES Y RECOMENDACIONES

CONCLUSIONES

- a) Se ha podido demostrar a través de las encuestas y la contrastación de la hipótesis de manera estadísticamente alta; que si hay una inferencia de las políticas y estrategias aplicadas por el estado peruano en la recaudación fiscal y el buen uso de estos ingresos van a delinear una disminución de los efectos pandémicos y políticos del país.
- b) Se ha demostrado y concluido que una eficiente y adecuada planeación de la recaudación fiscal tiene una asociación alta y significativa con los ingresos del estado y nos permite prever y plantear con anticipación, estrategias y tácticas a aplicar en la reducción de los efectos pandémicos y políticos del país.
- c) Podemos concluir que la organización eficiente de la gestión y administración de la recaudación fiscal nos permite reducir los efectos pandémicos y políticos en el país. También que la principal responsabilidad de la administración tributaria es recaudar y obtener los ingresos adecuados para el gastos e inversión pública; pero debemos reforzar la capacidad de cumplir de manera voluntaria el pago de los tributos por parte de los contribuyentes, lo que nos permitirá reducir los efectos negativos post pandémicos y políticos.
- d) Se ha demostrado que un control eficiente de la recaudación fiscal tiene inferencia en la reducción de los efectos negativos de la pandemia y los problemas políticos en el país. El rol del Congreso de la Republica que tiene el control político de aprobar el presupuesto del Estado, donde convergen los ingresos y gastos por sectores del año futuro y el papel de la Contraloría General de la república que es el ente que supervisa la legalidad de la ejecución del presupuesto. Si todas las entidades de control y ejecución hacen un eficiente trabajo; entonces repercute en la reducción de los efectos negativos de la post pandemia y del ruido político del gobierno.

Como conclusión general debemos hacer notar que nuestra investigación ha llegado a los objetivos planteados en la misma y ha podido probar las hipótesis planteadas; con lo que probamos que la inferencia de la recaudación

fiscal influye en la reducción de los efectos pandémicos y políticos en el país.

Debemos dejar en consideración que al cierre de esta investigación se observa a futuro una quinta ola de la pandemia y las repercusiones políticas pendientes de la Comisión de la OEA y las investigaciones fiscales no han concluido.

RECOMENDACIONES

- a) El estado debe definir claramente las políticas y estrategias que va a aplicar en la recaudación del año fiscal y dar a conocer a nivel nacional en que gastos se están usando estos ingresos, además publicar de manera temporizada los objetivos y metas alcanzados con cifras y porcentajes de como se ha reducido los efectos pandémicos y políticos en el país.
- b) El estado debe realizar una planeación estratégica de la recaudación fiscal, iniciando con un diagnóstico adecuado y conocimiento pleno de la realidad problemática de los contribuyentes; personas naturales y jurídicas en post pandemia, para realizar una adecuada gestión pública y enfocarse en atender a la ciudadanía que esta intranquila con el ruido político que no la deja plantearse nuevos negocios y nuevas inversiones.
- c) El Estado debe plantear una administración moderna, eficiente y eficaz, desarrollando una mejora sensible en el sistema tributario, para alcanzar un desarrollo sostenible a corto, mediano y largo plazo. Acercarse al contribuyente para fomentar y concientizar una cultura tributaria voluntaria; fomentar un sistema tributario eficiente que incentive el crecimiento y reduzca inequidades y excepciones. Lo que permitirá al Estado cumplir con la reducción de los efectos post pandémicos y enfrentar los ruidos políticos con mejor aceptación.
- d) El Estado debe desarrollar estrategias de control adecuadas y sostenibles en el tiempo; llegar al contribuyente de manera adecuada; brindar un servicio de calidad, desarrollar la participación de control ciudadano en las obras, publicación de proyectos y obras en ejecución; explicar los atrasos y clasificarlos por distritos, provincias y regiones. Responsabilidad de los mismos. Hacer publicidad cuadros de

ingresos y gastos; no solo al congreso sino a la población; esto repercutirá en la recaudación fiscal y se podrá plantear objetivos y metas de reducción post pandemia e impactos negativos políticos.

Como recomendación general, las autoridades deben converger en acuerdos en favor de la población y desarrollar políticas y estrategias que permitan planificar, organizar y controlar adecuadamente la recaudación fiscal de manera profesional y que se pueda enfrentar y reducir adecuadamente los efectos negativos de la pandemia y de los problemas políticos que nos enfrentan.

REFERENCIAS

- Altamirano, A. (2009). *Responsabilidad tributaria de los administradores de los entes colectivos desde la perspectiva del actuar en lugar de otro*. [Tesis doctoral, Universitat Rovira I Virgili]. Repositorio institucional: <https://www.tesisenred.net/bitstream/handle/Alt...pdf>
- Arias, R. (2017). *Ensayos Sobre la Teoría de la Evasión y Elusión de Impuestos Indirectos*. [Tesis doctoral, Universidad Nacional de La Plata]. Repositorio institucional: <https://www.depeco.econo.unlp.edu.ar/wp/wp-content/uploads/2017/09/tesis-doctorado-arias.pdf>
- Banco Mundial (2020, junio 08). *La COVID-19 (coronavirus) hunde a la economía mundial en la peor recesión desde la Segunda Guerra Mundial*. Web del Banco Mundial. <https://www.bancomundial.org/es/news/press-release/2020/06/08/covid-19-to-plunge-global-economy-into-worst-recession-since-world-war-ii>
- Barrutia, I.; Silva, H. & Sánchez, R. (2021). *Consecuencias económicas y sociales de la inamovilidad humana bajo Covid19: Caso de estudio Perú*. Lect. Econ. [online]. 2021, n.94, pp.285-303. Epub Apr 16, 2021. ISSN 0120-2596. <https://doi.org/10.17533/udea.le.n94a344397>. Recuperado de: http://www.scielo.org.co/scielo.php?script=sci_arttext&pid=s0120-25962021000100285
- Beltrán, E. (2020). *Recaudación fiscal y certificación profesional: enlace de dos políticas públicas*. Editorial Facultad Latinoamericana de Ciencias Sociales. <https://ulibros.com/recaudacion-fiscal-y-certificacion-profesional-enlace-de-dos-politicas-publicas-gewg3.html>

- Castro, J. (2022, febrero 09). *La crisis política de Perú no comienza ni termina con Pedro Castillo*. Web del Washingtonpost. <https://www.washingtonpost.com/es/post-opinion/2022/02/09/pedro-castillo-crisis-peru-cuarto-nuevo-gabinete/>
- Deloitte (2022). *Los efectos económicos del COVID-19 y los posibles escenarios globales en función de su desarrollo*. Web de Deloitte. <https://www2.deloitte.com/es/es/pages/about-deloitte/articles/impacto-economico-del-covid19.html>
- Díaz, L. (2021). *La evasión tributaria de las mype del Distrito de Cajamarca que brindan servicio de alquiler de maquinaria pesada a la Empresa Gold Fields La Cima S.A. y su relación con la recaudación fiscal 2019*. [Tesis de maestría, Universidad Nacional de Cajamarca]. Repositorio institucional: <https://repositorio.unc.edu.pe/bitstream/handle/unc/4017/lizela%20d%c3%adaz%20bueno.pdf?sequence=1&isallowed=y>
- Fundación Jaime Guzmán (2021, enero 27). *Situación política del Perú: corrupción, destituciones y elecciones*. Revista ideas y propuestas N° 316. https://www.fjguzman.cl/wp-content/uploads/2021/01/IP_316_peru-1.pdf
- Gómez, J. (2020). *Medidas para enfrentar la crisis en la recaudación fiscal*. Editorial Dofiscal. https://www.elsotano.com/libro/medidas-para-enfrentar-la-crisis-en-la-recaudacion-fiscal_10587372
- Guevara, A. (2021). *Crisis política en Perú, nueva temporada*. CELAG. Retrieved 11 January 2021, from <https://www.celag.org/crisis-politica-en-peru-nueva-temporada/>
- Huacho Salas, Y. (2022). *Configuración de un enfoque fiscal retributivo y su incidencia en la recaudación tributaria en el Perú*. oai:repositorio.uandina.edu.pe:20.500.12557/4750

- Jaramillo, B. & Aucanshala, L. (2013). *Optimización de la gestión de recaudación impuestos seccionales, aplicado en el ilustre Municipio de Riobamba*. [Tesis de maestría, Escuela Politécnica del Litoral]. Repositorio institucional: <https://www.dspace.espol.edu.ec/retrieve/89093/d-p11782.pdf>
- Larraín, V. (2022, febrero 09). *Inestabilidad política Perú perjudicaría economía en su totalidad este 2022*. La República. <https://www.larepublica.co/globoeconomia/inestabilidad-politica-peru-perjudicaria-economia-en-su-totalidad-este-2022-larrainvial-3299834>
- López, L. (2019). *La evasión y elusión causales de la falta de recaudación del Gobierno Municipal de Breña, 2012 – 2015*. [Tesis de maestría, Universidad Nacional Federico Villarreal]. Repositorio institucional: <http://repositorio.unfv.edu.pe/bitstream/handle/unfv/3185/1/c3%93pez%20navarro%20lindbergh%20-%20maestr%c3%8da.pdf?sequence=1&isallowed=y>
- Lozano, A. (2020). *Impacto de la epidemia del Coronavirus (COVID-19) en la salud mental del personal de salud y en la población general de China*. Revista De Neuro-Psiquiatría, 83(1), 51-56. <https://doi.org/10.20453/rnp.v83i1.3687>. Recuperado de: <https://revistas.upch.edu.pe/index.php/rnp/article/view/3687>
- Malvárez, L.& Leandro, M. (2019). *El procedimiento de recaudación tributaria: Estudio de la práctica administrativa mediante casos comentados*. Editorial: Centro de Estudios Financieros. <https://www.marcialpons.es/libros/el-procedimiento-de-recaudacion-tributaria/9788445415238/>
- Ministerio de Economía y Finanzas (2022, febrero 15). *Política Económica*. Página web del MEF. https://www.mef.gob.pe/es/?option=com_content&language=es-es&itemid=100694&lang=es-es&view=category&id=651

- Oliver, N. (2016). *La recaudación tributaria y su impacto en el desarrollo social de la Región La Libertad Periodo 2000-2013*. [Tesis doctoral, Universidad Nacional de Trujillo].
Repositorio institucional:
<https://dspace.unitru.edu.pe/bitstream/handle/unitru/4018/tesis%20doctoral%20-%20nataly%20oliver.pdf?sequence=1&isallowed=y>
- Quintanilla, E. (2014). *La evasión tributaria y su incidencia en la recaudación fiscal en el Perú y Latinoamérica*. [Tesis doctoral, Universidad de San Martín de Porres].
Repositorio institucional:
https://repositorio.usmp.edu.pe/bitstream/handle/20.500.12727/1106/quintanilla_ce.pdf?sequence=1&isallowed=y
- Santolaya, M. (2020). *El fraude en la recaudación tributaria*. Editorial CISS.
<https://www.casadellibro.com/libro-el-fraude-en-la-recaudacion-tributaria/9788482357492/1223844>
- Santolaya, M. (2021). *Supuestos de recaudación tributaria*. Editorial: Centro de Estudios Financieros.
<https://www.marcialpons.es/libros/supuestos-de-recaudacion-tributaria/9788445441787/>
- Tarazona, Y. & Cuellar, S. (2021). *Las consecuencias del covid19 en la economía mundial*. [Tesis de maestría, Universidad Católica de Colombia]. Repositorio institucional:
<https://repository.ucatolica.edu.co/bitstream/10983/25659/2/resumen%20analitico%20en%20educacion%20rae%20%281%29%20%281%29%20%281%29.pdf>
- Universidad de Lima (2020, abril 29). *Los efectos de la covid-19 en la economía peruana*.
Página web. <https://www.ulima.edu.pe/entrevista/pedro-gradados-smith-29-04-2020>
- Wikipedia (2020, mayo 20). *Pandemia de COVID-19*.
https://es.wikipedia.org/wiki/pandemia_de_covid-19

Yamara, A. Et al (2020). *Impacto del covid-19 desde la perspectiva socioeconómica*.

<https://alinin.org/wp-content/uploads/2020/11/impacto-del-covid-19-desde-la-perspectiva-socioeconomica-en-el-contexto.pdf>

VI. ANEXOS

Anexo A: Matriz de consistencia

Inferencia de la recaudación fiscal en la reducción de los efectos pandémicos y políticos del país.

Problemas	Objetivos	Hipótesis	Variables y dimensiones	Método
<p>Problema general: ¿Cómo podrá inferir la recaudación fiscal en la reducción de los efectos pandémicos y políticos del país?</p> <p>Problemas específicos:</p> <p>a) ¿Cómo podrá inferir las políticas y estrategias de recaudación fiscal en la reducción de los efectos pandémicos y políticos del país?</p> <p>b) ¿Cómo podrá inferir la planeación eficiente de la recaudación fiscal en la reducción de los efectos pandémicos y políticos del país?</p> <p>c) ¿Cómo podrá inferir la organización eficiente de la recaudación fiscal en la reducción de los efectos pandémicos y políticos del país?</p> <p>d) ¿Cómo podrá inferir el control eficiente de la recaudación fiscal en la reducción de los efectos pandémicos y políticos del país?</p>	<p>Objetivo general: Determinar la inferencia de la recaudación fiscal en la reducción de los efectos pandémicos y políticos del país.</p> <p>Objetivos específicos:</p> <p>a) Determinar la inferencia de las políticas y estrategias de recaudación fiscal en la reducción de los efectos pandémicos y políticos del país.</p> <p>b) Determinar la inferencia de la planeación eficiente de la recaudación fiscal en la reducción de los efectos pandémicos y políticos del país.</p> <p>c) Determinar la inferencia de la organización eficiente de la recaudación fiscal en la reducción de los efectos pandémicos y políticos del país</p> <p>d) Determinar la inferencia del control eficiente de la recaudación fiscal en la reducción de los efectos pandémicos y políticos del país</p>	<p>Hipótesis general: La recaudación fiscal influye en grado estadísticamente alto en la reducción de los efectos pandémicos y políticos del país.</p> <p>Hipótesis específicas:</p> <p>a) Las políticas y estrategias de recaudación fiscal influyen en grado estadísticamente alto en la reducción de los efectos pandémicos y políticos del país.</p> <p>b) La planeación eficiente de la recaudación fiscal influye en grado estadísticamente alto en la reducción de los efectos pandémicos y políticos del país.</p> <p>c) La organización eficiente de la recaudación fiscal influye en grado estadísticamente alto en la reducción de los efectos pandémicos y políticos del país</p> <p>d) El control eficiente de la recaudación fiscal influye en grado estadísticamente alto en la reducción de los efectos pandémicos y políticos del país</p>	<p>Variable independiente: X. Recaudación fiscal</p> <p>Dimensiones: X.1. Políticas y estrategias de recaudación fiscal. X.2. Planeación eficiente de la recaudación fiscal. X.3. Organización eficiente de la recaudación fiscal X.4. Control eficiente de la recaudación fiscal</p> <p>Variable dependiente: Y. Reducción de los efectos pandémicos y políticos.</p> <p>Dimensiones: Y.1. Efectos en la salud física Y.2. Efectos en la salud mental Y.3. Efecto económico Y.4. Efecto social</p> <p>Dimensión espacial Z. Perú</p>	<p>Esta investigación es de tipo aplicada.</p> <p>La investigación es del nivel correlacional-causal.</p> <p>En esta investigación se utilizaron los siguientes métodos: descriptivo, inductivo, deductivo</p> <p>El diseño que se aplicó fue el no experimental.</p> <p>La población de la investigación estuvo conformada por 10,000 personas.</p> <p>La muestra estuvo conformada por 370 personas</p> <p>Para definir el tamaño de la muestra se ha utilizado el método probabilístico.</p> <p>Las técnicas de recolección de datos que se utilizaron fueron las siguientes encuestas; toma de información y análisis documental.</p> <p>Los instrumentos para la recolección de datos que se utilizaron fueron los siguientes cuestionarios, fichas bibliográficas y guías de análisis.</p> <p>Se aplicaron las siguientes técnicas de procesamiento de datos: ordenamiento y clasificación; registro manual; proceso computarizado con Excel; proceso computarizado con spss.</p> <p>Se aplicaron las siguientes técnicas de análisis: análisis documental; indagación; conciliación de datos; tabulación de cuadros con cantidades y porcentajes; comprensión de gráficos</p>

Anexo B:

Instrumento de encuesta

Instrucciones generales:

Esta encuesta es personal y anónima, está dirigida a personal de docentes con conocimientos sobre los temas materia de investigación.

Agradezco dar su respuesta con la mayor transparencia y veracidad a las diversas preguntas del cuestionario, todo lo cual permitirá tener un acercamiento científico a la realidad concreta de la **Inferencia de la recaudación fiscal en la reducción de los efectos pandémicos y políticos del país.**

Para contestar considere la siguiente Escala Likert:

1= Totalmente no convencido

2= Parcialmente no convencido

3= Tengo pocos elementos para responder

4= Parcialmente convencido

5= Totalmente convencido

Cuestionario de encuesta

Inferencia de la recaudación fiscal en la reducción de los efectos pandémicos y políticos del país.

Nr	Pregunta	1	2	3	4	5
	Variable independiente: X. Recaudación fiscal					
1	¿Considera usted que la recaudación fiscal está referida al cobro de los tributos que serán fuente de financiamiento del estado peruano y que se relaciona con la base tributaria y la presión fiscal correspondiente?					
	Dimensión: X.1. Políticas y estrategias de recaudación fiscal.					
2	¿Estima usted que las políticas de recaudación fiscal son los grandes lineamientos para incrementar el cobro de tributos correspondientes a los sujetos tributarios?					
3	¿Considera usted que las estrategias de recaudación fiscal son el conjunto de acciones para concretar la cobranza de los tributos de los sujetos obligador de acuerdo con las leyes tributarias?					
	Dimensión: X.2. Planeación eficiente de la recaudación fiscal.					
4	¿Estima usted que la planeación eficiente de la recaudación fiscal es la previsión de una serie de elementos que ayudarán en la cobranza de los tributos de acuerdo con las normas tributarias?					
5	¿Considera usted que el planeamiento tributario es el proceso que permite formular una serie de presupuestos sobre los tributos directos e indirectos que corresponde a los sujetos tributarios?					

	Dimensión: X.3. Organización eficiente de la recaudación fiscal					
6	¿Estima usted que la organización eficiente de la recaudación fiscal se relaciona con la estructuración y las funciones de las dependencias que deben llevar a cabo la cobranza de los tributos?					
7	¿Considera usted que el manual de organización y funciones es el documento que contiene todos los aspectos para llevar a cabo en forma eficiente la recaudación fiscal?					
	Dimensión: X.4. Control eficiente de la recaudación fiscal					
8	¿Estima usted que el control eficiente de la recaudación fiscal consiste en llevar a cabo fiscalizaciones a las declaraciones y pagos que realizan los sujetos tributarios?					
9	¿Considera usted que a mayor control se podría tener una mayor recaudación fiscal de los tributos directos e indirectos de los sujetos tributarios?					
	Variable dependiente: Y. Reducción de los efectos pandémicos y políticos.					
10	¿Estima usted que la mayor recaudación de tributos permitirá llevar a cabo programas socioeconómicos para reducir los efectos pandémicos y políticos en el Perú?					
	Dimensión: Y.1. Efectos en la salud física					
11	¿Considera usted es necesario que el estado como la sociedad se avoquen en reducir los efectos pandémicos en la salud física de la población peruana?					
12	¿Estima usted que la reducción de los efectos pandémicos en la salud física se puede llevar a cabo con mayores recursos para la vacunación, infraestructura hospitalaria y mejores					

	servicios hospitalarios en el Perú?					
	Dimensión:					
	Y.2. Efectos en la salud mental					
13	¿Considera usted que la mayor recaudación fiscal podrá derivarse a combatir los efectos negativos de la pandemia en la salud mental de los peruanos?					
14	¿Estima usted que es urgente la solución de los efectos pandémicos en la salud mental de la población peruana?					
	Dimensión:					
	Y.3. Efecto económico					
15	¿Considera usted que la pandemia ha originado grandes efectos negativos en el aspecto económico de las familias, las empresas e incluso del Estado peruano?					
16	¿Estima usted que la mayor recaudación fiscal será de gran ayuda para revertir el efecto de la contracción de la economía peruana?					
	Dimensión:					
	Y.4. Efecto Político social					
17	¿Considera usted que la pandemia ha originado efectos negativos en el desarrollo social de la población peruana?					
18	¿Estima usted que la mayor recaudación fiscal podrá contribuir a la solución de los efectos negativos que ha originado la pandemia en los grupos sociales del país?					

Anexo C:

Validación del instrumento

Universidad Nacional Federico Villarreal
Facultad de Ciencias Financieras y Contable
Carta de presentación

Lima, 10 de junio del 2022

Señor Doctor

Domingo Hernández Celis

Presente

Asunto: validación de instrumento a través de juicio de experto

Me es muy grato comunicarme con usted para expresarle mi saludo y así mismo hacer de su conocimiento que estoy realizando una investigación subvencionada por la Universidad Nacional Federico Villarreal y requiero validar el instrumento con el cual recopilare la información necesaria para poder desarrollar el trabajo denominado: **Inferencia de la recaudación fiscal en la reducción de los efectos pandémicos y políticos del país;** y siendo imprescindible contar con la aprobación de docentes especializados para poder aplicar el instrumento en mención, he considerado conveniente recurrir a usted, ante su connotada experiencia en temas académicos.

El expediente de validación, que le hago llegar contiene lo siguiente:

- Matriz de consistencia
- Cuestionario de encuesta
- Ficha o certificado de validación del instrumento

Expresándole mi sentimiento de respeto y consideración me despido de usted, no sin antes agradecerle por la atención que dispense a la presente

Expresándole mi sentimiento de respeto y consideración me despido de usted, no sin antes agradecerle por la atención que dispense a la presente

Atentamente:

BLANCA LILIANA CÁRDENAS CÁRDENAS
Docente responsable de la investigación
DNI: 10296656

Universidad Nacional Federico Villarreal
Facultad de Ciencias Financieras y Contables
Ficha de validación de instrumento

I. Datos generales

- 1.1 Apellidos y nombres del experto:** Domingo Hernández Celis
- 1.2 Grado académico:** Doctor
- 1.3 Cargo e institución donde labora:** Docente ordinario FCFC-UNFV
- 1.4 Dni:** 40878290.
- 1.5 Celular:** 999774752.
- 1.6 Correo:** dr.domingohernandezcelis@gmail.com
- 1.7 Título de la investigación:** Inferencia de la recaudación fiscal en la reducción de los efectos pandémicos y políticos del país,
- 1.8 Autora del instrumento:** Blanca Cárdenas Cárdenas y grupo investigador.
- 1.9 Nombre del instrumento:** Cuestionario de encuesta

II. Ficha de validación

indicadores	Criterios cualitativos/cuantitativos	Deficiente 0-20%	Regular 21-40%	Bueno 41- 60%	Muy bueno 61-80%	Excelente 81- 100%
1) Claridad	Está formulado con lenguaje apropiado.					92
2) Objetividad	Está expresado en conductas observables.					92
3) Actualidad	Adecuado al alcance de ciencia y tecnología.					92
4) Organización	Existe una organización lógica.					92
5) Suficiencia	Comprende los aspectos de cantidad y calidad.					92
6) Intencionalidad	Adecuado para valorar aspectos del estudio.					92
7) Consistencia	Basados en aspectos teóricos-científicos y del tema de estudio.					92
8) Coherencia	Entre los índices, indicadores, dimensiones y variables.					92
9) Metodología	La estrategia responde al propósito del estudio.					92
10) Conveniencia	Genera nuevas pautas en la investigación y construcción de teorías.					92
Promedio						92

Opinión de aplicabilidad: Se recomienda aplicar el instrumento por cumplir los requisitos correspondientes.

Lima, 18 de junio del 2022



Firma

Universidad Nacional Federico Villarreal
Facultad de Ciencias Financieras y Contables
Ficha de validación de instrumento

III. Datos generales


- 3.1 Apellidos y nombres del experto:** Ibarra Fretell Walter Gregorio
3.2 Grado académico: Doctor
3.3 Cargo e institución donde labora: UNFV-FCFC
3.4 Celular: 998995685
3.5 Correo: walteribarrafretell@gmail.com
3.6 Título de la investigación: Inferencia de la recaudación fiscal en la reducción de los efectos pandémicos y políticos del país,
3.7 Autora del instrumento: Blanca Cárdenas Cárdenas y grupo investigador.
3.8 Nombre del instrumento: Cuestionario de encuesta

IV. Ficha de validación

indicadores	Criterios cualitativos/cuantitativos	Deficiente 0-20%	Regular 21-40%	Bueno 41- 60%	Muy bueno 61-80%	Excelente 81- 100%
11) Claridad	Está formulado con lenguaje apropiado.					93
12) Objetividad	Está expresado en conductas observables.					92
13) Actualidad	Adecuado al alcance de ciencia y tecnología.					93
14) Organización	Existe una organización lógica.					93
15) Suficiencia	Comprende los aspectos de cantidad y calidad.					93
16) Intencionalidad	Adecuado para valorar aspectos del estudio.					93
17) Consistencia	Basados en aspectos teóricos-científicos y del tema de estudio.					93
18) Coherencia	Entre los índices, indicadores, dimensiones y variables.					93
19) Metodología	La estrategia responde al propósito del estudio.					93
20) Conveniencia	Genera nuevas pautas en la investigación y construcción de teorías.					93
Promedio						93%

Opinión de aplicabilidad: Se recomienda aplicar el instrumento por cumplir los requisitos correspondientes.

Lima, 29 de Julio del 2022



Firma

Universidad Nacional Federico Villarreal
Facultad de Ciencias Financieras y Contables
Ficha de validación de instrumento

V. Datos generales

- 5.1 Apellidos y nombres del experto:** William Enrique Cruz Gonzales
5.2 Grado académico: Doctor
5.3 Cargo e institución donde labora: secretario Académico - FCFC
5.4 Celular: 947645075
5.5 Correo: wcruzg@unfv.edu.pe
5.6 Título de la investigación: Inferencia de la recaudación fiscal en la reducción de los efectos pandémicos y políticos del país,
5.7 Autora del instrumento: Blanca Cárdenas Cárdenas y grupo investigador.
5.8 Nombre del instrumento: Cuestionario de encuesta

VI. Ficha de validación

indicadores	Criterios cualitativos/cuantitativos	Deficiente 0-20%	Regular 21-40%	Bueno 41-60%	Muy bueno 61-80%	Excelente 81-100%
21) Claridad	Está formulado con lenguaje apropiado.					92
22) Objetividad	Está expresado en conductas observables.					91
23) Actualidad	Adecuado al alcance de ciencia y tecnología.					92
24) Organización	Existe una organización lógica.					91
25) Suficiencia	Comprende los aspectos de cantidad y calidad.					92
26) Intencionalidad	Adecuado para valorar aspectos del estudio.					92
27) Consistencia	Basados en aspectos teóricos-científicos y del tema de estudio.					92
28) Coherencia	Entre los índices, indicadores, dimensiones y variables.					92
29) Metodología	La estrategia responde al propósito del estudio.					92
30) Conveniencia	Genera nuevas pautas en la investigación y construcción de teorías.					92
Promedio						92

Opinión de aplicabilidad: Se recomienda aplicar el instrumento por cumplir los requisitos correspondientes.

Lima, 25 de Julio del 2022



Dr. William Enrique Cruz Gonzales

Universidad Nacional Federico Villarreal
Facultad de Ciencias Financieras y Contables
Ficha de validación de instrumento

VII. Datos generales

- 7.1 Apellidos y nombres del experto: Rueda Peves Justo____
 7.2 Grado académico: Doctor ____
 7.3 Cargo e institución donde labora: Docente Permanente____
 7.4 Celular: 995636571____
 7.5 Correo: jrueda@unfv.edu.pe____
 7.6 Título de la investigación: Inferencia de la recaudación fiscal en la reducción de los efectos pandémicos y políticos del país,
 7.7 Autora del instrumento: Blanca Cárdenas Cárdenas y grupo investigador.
 7.8 Nombre del instrumento: Cuestionario de encuesta

VIII. Ficha de validación

indicadores	Criterios cualitativos/cuantitativos	Deficiente 0-20%	Regular 21-40%	Bueno 41- 60%	Muy bueno 61-80%	Excelente 81- 100%
31) Claridad	Está formulado con lenguaje apropiado.					81
32) Objetividad	Está expresado en conductas observables.					81
33) Actualidad	Adecuado al alcance de ciencia y tecnología.					81
34) Organización	Existe una organización lógica.					84
35) Suficiencia	Comprende los aspectos de cantidad y calidad.					84
36) Intencionalidad	Adecuado para valorar aspectos del estudio.					85
37) Consistencia	Basados en aspectos teóricos-científicos y del tema de estudio.					85
38) Coherencia	Entre los índices, indicadores, dimensiones y variables.					84
39) Metodología	La estrategia responde al propósito del estudio.					84
40) Conveniencia	Genera nuevas pautas en la investigación y construcción de teorías.					84
Promedio						83

Opinión de aplicabilidad: Se recomienda aplicar el instrumento por cumplir los requisitos correspondientes.

Lima,1 de agosto del 2022



 Dr. Justo Rueda Peves

ANEXO D

RESULTADOS DE LA ENCUESTA TABULACION DE LAS RESPUESTAS A LA ENCUESTA: TOTAL 70												
ESCALA LIKERT												
Pregunta	No Conven.	Parcial NO	No elemen.	Parcial Si	Total convencido	No Conven.	Parcial NO	No elemen.	Parcial Si	Total convencido	Total	%
1	34	0	0	0	336	9	0	0	0	91	370	100
2	37	0	0	0	333	10	0	0	0	90	370	100
3	25	0	0	0	345	7	0	0	0	93	370	100
4	31	0	0	0	339	8	0	0	0	92	370	100
5	30	0	0	0	340	8	0	0	0	92	370	100
6	32	0	0	0	338	9	0	0	0	91	370	100
7	26	0	0	0	344	7	0	0	0	93	370	100
8	23	0	0	0	347	6	0	0	0	94	370	100
9	35	0	0	0	335	9	0	0	0	91	370	100
10	30	0	0	0	340	8	0	0	0	92	370	100
11	27	0	0	0	343	7	0	0	0	93	370	100
12	30	0	0	0	340	8	0	0	0	92	370	100
13	28	0	0	0	342	8	0	0	0	92	370	100
14	30	0	0	0	340	8	0	0	0	92	370	100
15	37	0	0	0	333	10	0	0	0	90	370	100
16	44	0	0	0	326	12	0	0	0	88	370	100
17	30	0	0	0	340	8	0	0	0	92	370	100
18	30	0	0	0	340	8	0	0	0	92	370	100